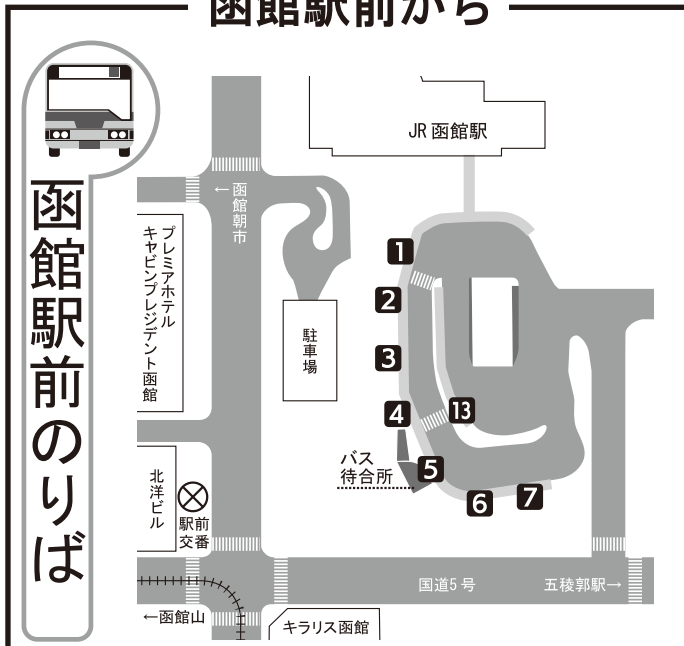


～各所からのアクセス～

函館駅前から

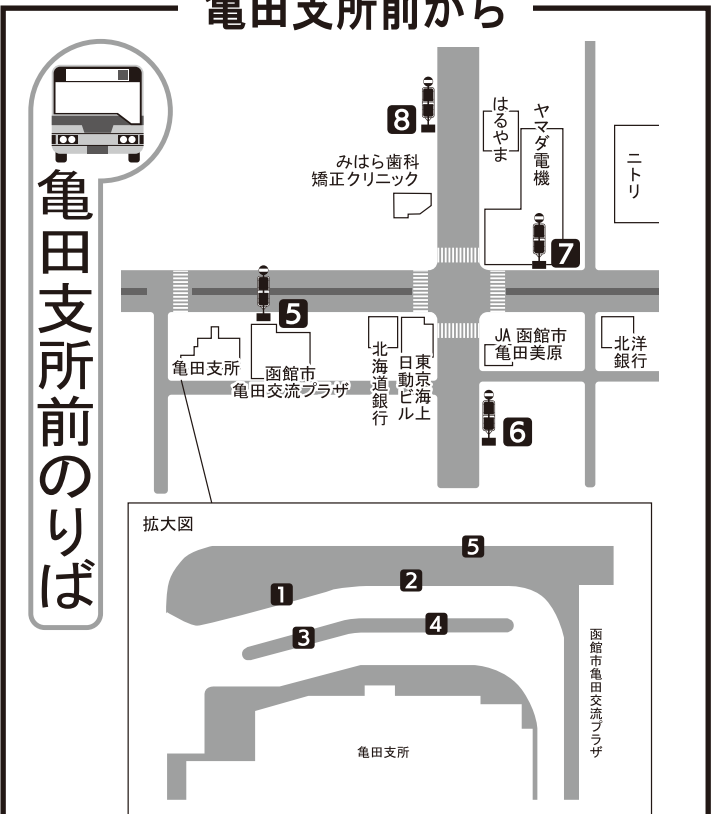


- | | | |
|-----------|---|--|
| 1 | 19, 22, 23, 25 , 610 | 1. 函館山登山バス(季節運行) |
| 2 | 32, 33 , 36, 74 , 82
210, 310, 311 | 2. ロープウェイシャトルバス |
| 3 | 53, 85, 85A , 95, 95A, 96 | 3. 元町・ベイエリア周遊号 |
| 4 | | 4. 五稜郭タワー・トラピスチヌシャトルバス
36A, 43C, 55E, 60B |
| 5 | 30 , 51 , 53 , 55 , 60, 61, 67 , 68 | 5. 五稜郭タワー・トラピスチヌシャトルバス
36A, 43C, 55E, 60B |
| 6 | 47 , 48 , 91, 99, 410 | |
| 7 | | バスセンター行 |
| 13 | | 710 |

5番のりばから55系統各線にご乗車ください。
 直通便がない時間帯は、亀田支所前までご乗車いただき、お乗り換えとなります。

●亀田支所前へは、枠線で囲まれた系統にご乗車ください。なお、青枠線の系統に関しては、赤枠線の系統とは経路・所要時間が異なりますのでご注意ください。

亀田支所前から

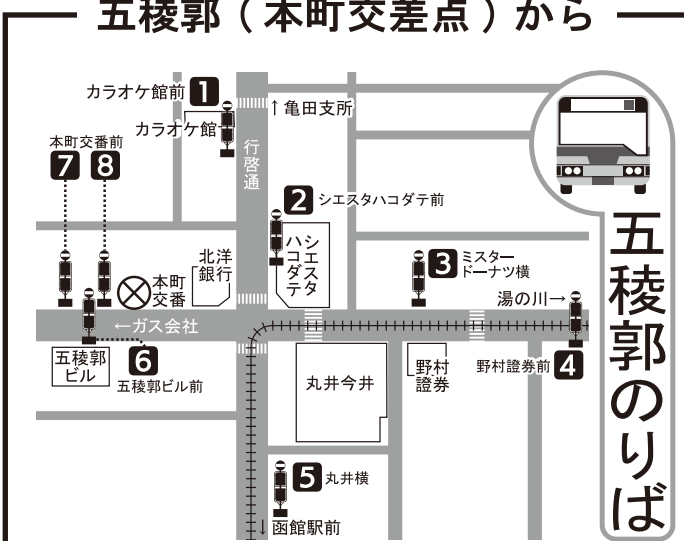


- | | |
|----------|--|
| 1 | 未来大・赤川方面 / 30, 50, 51, 52, 53, 55, 66, 73 |
| 2 | 五稜郭・函館駅方面 / 7E, 19, 25, 30, 33, 51, 51A, 53, 55, 56, 59, 61B, 78 |
| 3 | 昭和方面 / 58, 58A, 72, 74 |
| 4 | 神山・湯川方面 / 7A, 46, 61A, 66, 72, 73, 74, 76, 76B, 85A |

1番・8番のりばから55系統各線にご乗車ください。

- 函館駅前へは、2番・6番のりばから函館駅前ゆき、または函館バスセンターゆきの各線にご乗車ください。
- 五稜郭(本町交差点)へは、2番・6番のりばから各線にご乗車ください。(全ての便が五稜郭を通ります。)
- 函館空港へは、4番・7番のりばから函館空港ゆきにご乗車ください。なお、2番・6番のりばから函館空港ゆきがございますが、経路・所要時間が異なりますのでご注意ください。
- 新函館北斗駅へは、1番・5番・8番のりばから新函館北斗駅ゆきにご乗車ください。

五稜郭(本町交差点)から



1番のりばから55系統各線にご乗車ください。
 直通便がない時間帯は、1番のりばから亀田支所前までご乗車いただき、お乗り換えとなります。

函館空港から

1番のりばから7E系統・7F系統にて、亀田支所前までご乗車いただき、お乗り換えとなります。

7A系統・7B系統にご乗車いただいた場合も、亀田支所前へはまいります。経路・所要時間が異なりますのでご注意ください。

新函館北斗駅から

4番のりばから30系統・30A系統・33系統・33B系統または、5番のりばから25系統にて、亀田支所前までご乗車いただき、お乗り換えとなります。